

Raport anual pe 2019 pentru Participanții la Fondul de Pensii Administrat Privat NN

De ce ar trebui să-ți faci timp să-Î citești?

Raportul e un bun prilej să-ți reamintim un pic avantajele pe care le ai prin participarea la un fond de pensie administrat privat.

Întâi și întâi

pentru că ai ocazia să știi ce se întâmplă cu banii din contul tău de pensie administrată privat.

În al doilea rând,

citește raportul pentru informațiile complete și detaliate în ceea ce privește modul în care ne-am ocupat de administrarea banilor tăi. Din raport afli cum ți-am investit banii sau care este performanța și evoluția Fondului de Pensii Administrat Privat NN, (în continuare, Fondul) de la lansare până la finalul lui 2019.

În plus, mai credem că e normal să știi și care sunt costurile unui astfel de fond și de unde se deduc ele.

Iar în al treilea rând,

raportul e un bun prilej să-ți reamintim un pic avantajele pe care le ai prin participarea la un fond de pensie administrat privat.

De exemplu, un avantaj ar fi că toate contribuțiile tale se strâng într-un cont al tău, și nu la grămadă. Lucru care înseamnă că vei avea un venit suplimentar la pensie. Apoi, nu uita că ești protejat financiar: în caz de invaliditate

de gradul I sau II nerevizuibil primești banii acumulați în cont. Iar în caz de deces, banii se duc la moștenitorii tăi. Ar mai fi de reținut și că beneficiezi de experiența, expertiza și abilitățile administratorului contului tău, NN Pensii SAFRAP.

Datele din acest raport

provin atât din calcule interne, cât și din informații preluate de pe site-ul Autorității de Supraveghere Financiară - Sectorul Pensii Private.



www.asfromania.ro

Cuprins

Evoluția indicatorilor

Date contabile

Politica de investiții

Portofoliul de investiții

Riscuri

Gestionarea riscurilor

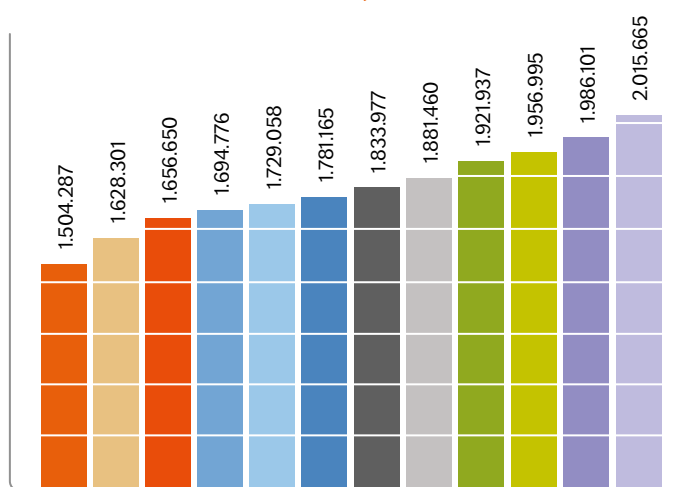
Costuri de administrare

Cum ținem legătura

Carte de vizită

Evoluția celor mai importanți indicatori

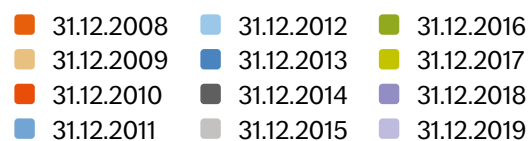
Număr de participanți



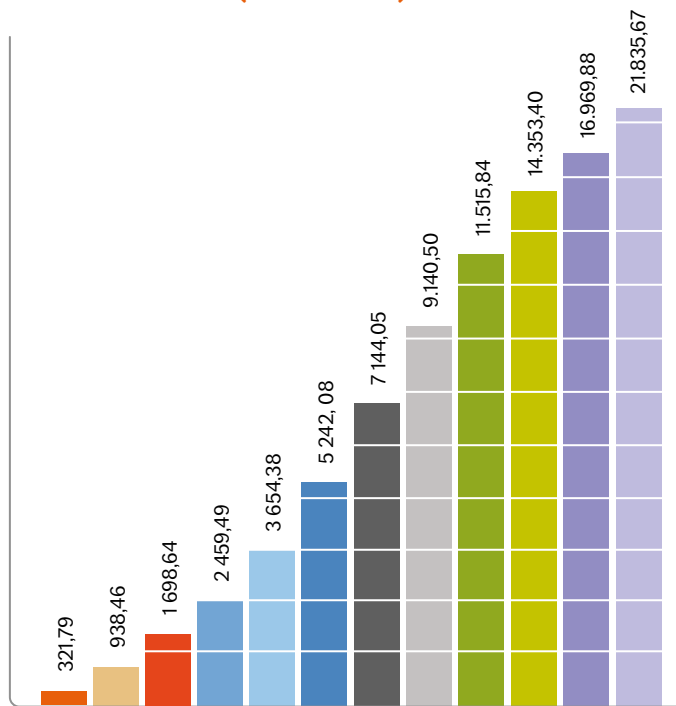
La capitolul „număr de participanți” suntem în continuă creștere din 2008.

Dacă la 31.12.2008 aveam 1.504.287 de participanți, în 2019 am ajuns la 2.015.665. Număr cu care ne-am continuat evoluția pozitivă pe piața de pensii administrate privat.

* Performanțele anterioare nu reprezintă o garanție a realizărilor viitoare.



Active totale (mil. RON)



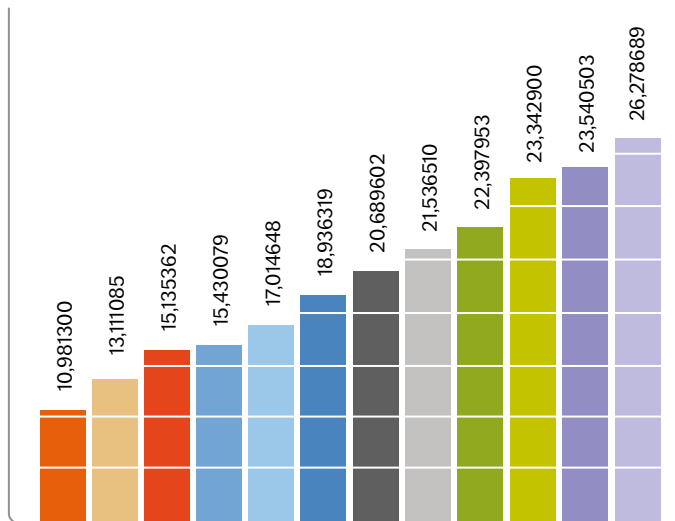
Activele fondului și Valoarea unitară a activului total au crescut de la an la an*

La 31 decembrie 2019, activele totale ale Fondului de Pensii Administrat Privat NN au crescut de la 16.969,88 milioane RON la 21.835,67 milioane RON. Creșterea de 4.865,79 mil. RON rezultă atât din intrările nete de contribuții, cât și din performanța investițională a portofoliului.

* Performanțele anterioare nu reprezintă o garanție a realizărilor viitoare.



Valoarea unitară a activului net*

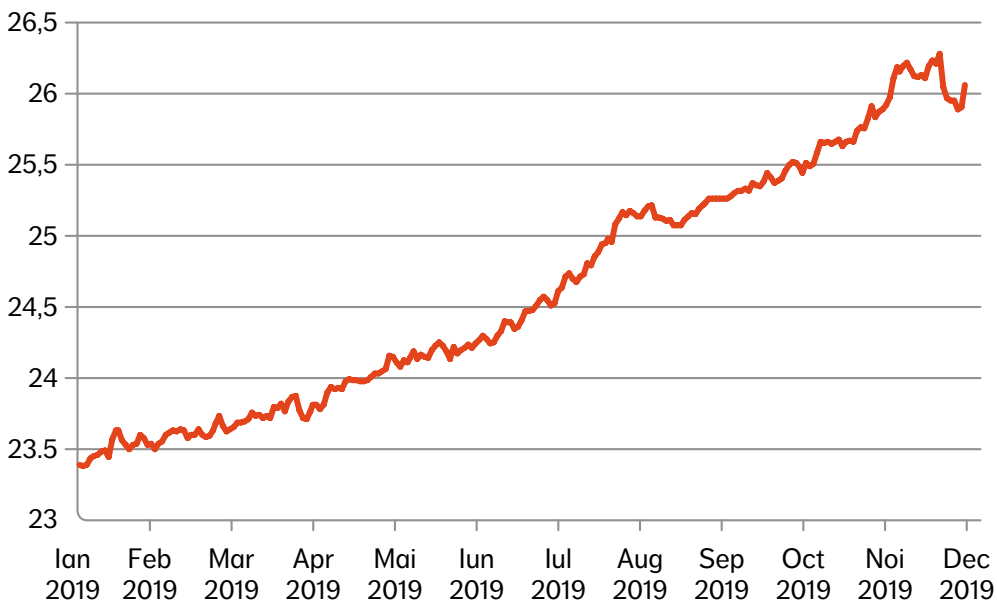


Tot la 31 decembrie 2019, valoarea unitară a activului net a înregistrat o performanță* de +11,63%, crescând de la 23,540503 RON la 26,278689 RON.

* Performanțele anterioare nu reprezintă o garanție a realizărilor viitoare.

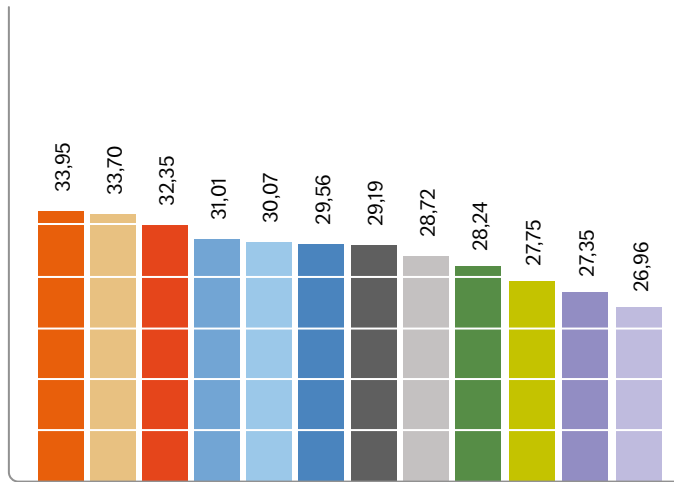
- | | | |
|------------|------------|------------|
| 31.12.2008 | 31.12.2012 | 31.12.2016 |
| 31.12.2009 | 31.12.2013 | 31.12.2017 |
| 31.12.2010 | 31.12.2014 | 31.12.2018 |
| 31.12.2011 | 31.12.2015 | 31.12.2019 |

Evoluția valorii unitare a activului net



Fondul de Pensii
Administrat
Privat NN

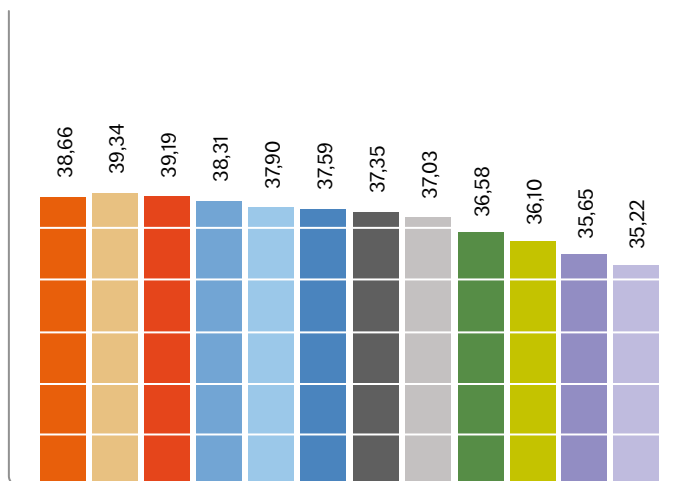
Cotă de piață Număr de participanți* (%)



* Performanțele anterioare nu reprezintă o garanție a realizărilor viitoare.



Cotă de piață Active nete* (%)



* Performanțele anterioare nu reprezintă o garanție a realizărilor viitoare.



Fondul de Pensii Administrat Privat NN, în date contabile

Informații privind situația financiară a Fondului de Pensii Administrat Privat NN la data de 31.12.2019


Elemente de bilanț	mii LEI
Active Imobilizate Financiare	20.568.719
Active Circulante	1.279.248
Active Totale	21.847.967
Capitaluri Proprii	21.826.983
Datorii Totale	20.984
Pasive Totale	21.847.967
Elemente ale Situației Veniturilor și Cheltuielilor	
Venituri din activitatea curentă	8.010.960
Cheltuieli din activitatea curentă	5.902.470
Profitul din activitatea curentă	2.108.490
Venituri din activitatea extraordinară	-
Cheltuieli din activitatea extraordinară	-
Profitul sau pierderea din activitatea extraordinară	-
Venituri Totale	8.010.960
Cheltuieli Totale	5.902.470
Profitul Exercițiului Financiar	2.108.490

Politica generală de investiții

Pe termen lung obiectivul nostru este maximizarea performanței investiționale a Fondului, în condițiile unui profil de risc mediu care asigură în același timp siguranța, dar și creșterea capitalului investit. În acest sens investim într-un mix de instrumente financiare: titluri de stat, obligațiuni corporative și acțiuni și selectăm cele mai potrivite instrumente în interiorul fiecărei clase de active.

Vă prezentăm în continuare ce rezultate am înregistrat în anul 2019.

Astfel, la sfârșitul anului 2019, rentabilitatea anualizată a Fondului pe ultimii doi ani a fost de 6,1156%, ușor sub rentabilitatea medie ponderată a pieței care a fost de 6,3381%. Rentabilitatea minimă a pieței a fost 2,3919%.



Ratele de rentabilitate de la sfârșitul fiecărui trimestru din anul 2019

Trimestru	%
Martie 2019	2,8804
Iunie 2019	3,3497
Septembrie 2019	5,1604
Decembrie 2019	6,1156

Politica de investiții pe fiecare componentă în parte

Principalele clase de active urmărite de Fond sunt titlurile de stat, obligațiunile și acțiunile, la care se adaugă depozitele bancare pentru managementul lichidităților din Fond. În cele ce urmează vom încerca să explicăm modul în care au evoluat aceste instrumente și care au fost principalii factori care le-au influențat pe parcursul anului 2019.

După o dinamică negativă pronunțată la finalul lui 2018, piețele financiare locale și internaționale au avut o evoluție pozitivă pe parcursul anului 2019. Incertitudinile legate de ieșirea Marii Britanii din Uniunea Europeană și tensiunile comerciale dintre Statele Unite ale Americii și China

au contribuit la încetinirea ritmului de creștere economică și la reducerea așteptărilor inflaționiste la nivel global, fapt adresat de către băncile centrale din economiile avansate prin reluarea politicilor de relaxare monetară în a doua jumătate a anului trecut.

Suportul oferit de băncile centrale a încurajat apetitul pentru risc în piețele internaționale, context de care a beneficiat și piața financiară locală, în pofida accentuării riscurilor de natură fiscală. Evoluția pozitivă a piețelor financiare s-a reflectat în revenirea puternică a randamentului înregistrat de NN FPAP în anul 2019, pe fondul creșterii susținute a portofoliului de acțiuni al fondului.

Piața locală de capital a înregistrat o evoluție semnificativ pozitivă la nivelul întregului an 2019 (BET-XT randament total de +45,47%), după un 2018 modest (randament +0,54%), pe fondul unei volatilități reduse, cu peste 90% din companiile componente ale indicelui BET-XT înregistrând creșteri. Piețele regionale au adus randamente pozitive semnificative, dar inferioare pieței



locale, fiind influențate atât de relaxarea politicii monetare din SUA, dar și de menținerea orientării acomodative a politicii monetare la nivelul zonei Euro. Piața europeană de capital a înregistrat creșteri, indicele celor mai importante 50 de companii din zona euro (Stoxx50) având un randament total de 33,1%.

În 2019 economia României a menținut o rată de creștere similară cu anul precedent, decelerând ușor la 4,1%, ritm apropiat de potențialul pe termen lung. La fel ca în anii precedenți, consumul a fost principalul factor de creștere economică, însă investițiile au adus în 2019 o contribuție pozitivă semnificativă la avansul activității economice. Pe fondul creșterii bazate pe cererea internă, deficitul de cont curent s-a menținut la un nivel ridicat, de 4,6% din PIB, superior pragului de tip „reper” de 4% din PIB, stipulat de Comisia Europeană ca indicator de performanță pentru țările membre ale Uniunii Europene. În același timp,

deficitul bugetar a înregistrat o deteriorare semnificativă, până la 4,6% din PIB în 2019. Cu toate acestea, angajamentul unei consolidări fiscale în anul 2020 a fost primit favorabil de către piețele financiare, în pofida reducerii perspectivei de rating de credit a datoriei guvernamentale de către agenția de rating Standard and Poor's de la stabil la negativ în luna decembrie 2019. În acest context, titlurile de stat denumite în lei au înregistrat o evoluție volatilă în cursul anului 2019, începând anul cu o corecție accentuată, dar marcând la finalul anului un randament total de peste 5%.

În cursul anului 2019, politica de investiții în cadrul portofoliului de active a Fondului a continuat să fie concentrată pe piața locală de capital – atât în ceea ce privește acțiunile, cât și obligațiunile. Ponderea investițiilor în afara României în cadrul portofoliului de acțiuni și de fonduri de acțiuni a fost de aproximativ 25%. Majoritatea achizițiilor de acțiuni au fost realizate pe piața locală, fiind concentrate pe principalii emitenți din indicele BET. În anul 2019, portofoliul de acțiuni al Fondului a înregistrat o performanță anuală de peste 38,7%, fiind influențată de expunerea pe piețele internaționale.

Portofoliul de instrumente cu venit fix (constituit în principal din instrumente ale datoriei suverane locale și externe a României, precum și din obligațiuni corporative denumite în lei) a înregistrat în 2019 o performanță bună, dinamica sa fiind superioară celei din ultimii ani, chiar dacă volatilitatea ratelor de dobândă s-a menținut ridicată. Astfel, performanța realizată de acest portofoliu de active al Fondului a fost de circa 5,5%, superioară performanței medii a pieței și superioară randamentelor de ușor sub 3% înregistrate de aceeași clasă de active în 2018. În acest context, Fondul de Pensii Administrat Privat NN a înregistrat în 2019 un randament de peste 11,5%, semnificativ superior performanței din ultimii ani și cea mai ridicată rată de creștere din 2010 până în prezent*.

Pentru anul 2020 urmărim cu atenție evoluțiile piețelor, politicilor monetare și ale inflației pentru a ajusta în consecință strategia de investiții în acțiuni și instrumente cu venit fix.

* Performanțele anterioare nu reprezintă o garanție a realizărilor viitoare.

Portofoliul de investiții la 31.12.2019

Portofoliul de instrumente financiare*	Valoare actualizată (lei)	Pondere în activul total al fondului
Instrumente ale pieței monetare, din care:	447.782.994,67	2,05%
a. Conturi curente	34.712.200,14	0,16%
b. Depozite în RON și valută convertibilă	413.070.794,53	1,89%
c. Titluri de stat cu scadența mai mică de 1 an	0,00	0,00%
Valori mobiliare tranzacționate, din care:	20.568.718.551,31	94,20%
a. Titluri de stat cu scadența mai mare de 1 an	12.922.198.879,27	59,18%
b. Obligațiuni emise de administrația publică locală	124.620.753,23	0,57%
c. Obligațiuni corporative tranzacționate	2.018.637.180,01	9,24%
d. Acțiuni	4.956.407.244,89	22,70%
e. Obligațiuni BERD. BEI. BM	115.656.641,74	0,53%
f. Alte obligațiuni emise de organisme străine neguvernamentale (investment grade)	431.197.852,17	1,97%
OPCVM (Organisme de Plasament Colectiv în Valori Mobiliare)	819.496.811,66	3,75%
Instrumente de acoperire a riscului	0,00	0,00%
Alte instrumente financiare**	-326.347,74	0,00%
Total active 31/12/2019	21.835.672.009,90	100,00%

* Pentru detalii complete despre componența portofoliului de instrumente financiare al Fondului de Pensii Administrat Privat NN, vă rugăm să accesați <http://www.nn.ro/raportari-financiare-p2>

** Include sume nete de plată/încasare pentru tranzacții în curs de decontare, dividende de încasat

Trebuie să vorbim puțin și despre riscurile cu care ne confruntăm

Orice fond de pensii administrat privat este supus și unor riscuri. Cele mai importante categorii de riscuri pe care le-am gestionat în această perioadă sunt următoarele:

Riscul de piață

Este riscul de pierdere rezultat direct sau indirect din fluctuații nefavorabile ale ratelor de dobândă, ale cursului de schimb sau ale altor prețuri de piață. Gestiunea acestui risc a fost realizată prin monitorizarea permanentă a volatilității principalelor clase de active și prin utilizarea instrumentelor derivate în scopul limitării anumitor riscuri de piață, precum în cazul riscului valutar.

Riscul de concentrare

Este riscul expunerii excesive față de un anumit activ, emitent, grup de emitenți, sector economic, regiune geografică, intermediar, contrapartidă sau grupuri de contrapartide. În plus față de limitările legale, au fost definite criterii suplimentare de diversificare, precum cele privind expunerile pe sectoare ale economiei; de asemenea, au fost monitorizate corelațiile efective între prețurile diferitelor clase de active, în scopul verificării eficienței cu care s-a realizat diversificarea portofoliului.

Riscul de lichiditate

Este riscul ca activele să nu poată fi transformate într-o perioadă adecvată de timp în disponibilități bănești în vederea stingerii obligațiilor. Gestiunea acestui risc s-a realizat la nivel de instrument, prin măsurarea timpului efectiv de conversie în numerar.

Riscul de credit

Este riscul de pierdere care rezultă din fluctuații ale bonității emitenților de valori mobiliare, contrapartidelor și oricăror debitori față de care este expus fondul. Pentru controlul acestui risc, situația financiară a fiecărui emitent a fost evaluată și monitorizată periodic.

Riscul operațional

Este riscul de pierdere aferent unor procese interne inadecvate sau disfuncționale, personalului, sistemelor, proceselor și mediului extern, inclusiv riscul aferent tehnologiei informatice și de procesare inadecvată din punctul de vedere al administrării, integrității, infrastructurii, controlabilității și continuității, precum și riscurile aferente externalizării activității. Acest risc a fost gestionat prin identificarea și monitorizarea principalelor procese operaționale și definirea unor indicatori-cheie, cu ajutorul cărora sunt evaluate nivelurile de risc aferente.

Cum gestionăm riscurile

Pentru că Fondul are un grad de risc mediu, strategia a fost să diversificăm în mod prudent portofoliul de investiții, tocmai pentru a nu depinde în mod excesiv de performanța specifică a unui activ sau emitent. În felul acesta, am evitat riscul specific.

Datorită unui sistem informatic performant de administrare a activelor, specialiștii noștri pot controla în orice moment riscurile și limitele de expunere pe toate instrumentele de investiții. Astfel, apropierea de limitele interne, limitele din Prospect și cele din Legea nr. 411/2004 (în continuare „Legea”) este imediat monitorizată și semnalată.

De asemenea, pentru siguranță, toate tranzacțiile sunt mereu verificate de cel puțin două persoane.



Costurile administrării Fondului de Pensii Administrat Privat NN

Fondul de Pensii Administrat Privat NN, la fel ca orice fond de pensii administrat privat, are două mari categorii de cheltuieli de administrare: unele suportate de Fond și altele suportate de participant, care se scad din contribuția fiecărui participant. Valorile pentru 2019 sunt trecute mai jos.

Cheltuieli suportate de Fondul de Pensii Administrat Privat NN

a) comisionul de administrare, care se constituie prin deducerea unui procent, dar nu mai mult de 0,07% pe lună, aplicat la media activului net total al Fondului, astfel: 0,02% pe lună dacă rata de rentabilitate a Fondului este sub nivelul ratei inflației; 0,03% pe lună dacă rata de rentabilitate a Fondului este cu până la un punct procentual peste rata inflației; 0,04% pe lună dacă rata de rentabilitate a Fondului este cu până la 2 puncte procentuale peste rata inflației; 0,05% pe lună dacă rata de rentabilitate a Fondului este cu până la 3 puncte procentuale peste rata inflației; 0,06% pe lună dacă rata de rentabilitate a Fondului este cu până la 4 puncte procentuale peste rata inflației; 0,07% pe lună dacă rata de rentabilitate a Fondului este peste 4 puncte procentuale peste rata inflației.

b) taxa de auditare a Fondului, care se plătește anual, este în cuantum de 95.500/an, inclusiv TVA.

Cheltuieli suportate din contribuțiile personale ale participanților

a) comisionul de administrare care se constituie prin deducerea unui procent din contribuțiile plătite de 1%, din care 0,5 puncte procentuale din suma totală ce face obiectul operațiunii financiare efectuată pentru Fond să fie virată la Casa Națională de Pensii Publice.





Această deducere are loc înainte de convertirea contribuțiilor în unități de fond;


b) penalitățile de transfer, în cuantum de 5%, procent aplicat activului personal al participantului. Penalitățile de transfer sunt percepute de Administrator în cazul în care transferul la un alt Fond de pensii administrat privat se face mai devreme de 2 ani de la data aderării;

c) tarifele pentru servicii de informare suplimentare, furnizate la cerere, potrivit prevederilor Legii. Cuantumul tarifelor percepute se va încadra în limitele prevăzute de Lege. NN Pensii SAFAP nu percepe costuri pentru serviciile de informare suplimentare.

Cum ținem legătura

Oricând ai ceva de întrebat, de lămurit, de sesizat sau chiar de reclamat, ia legătura cu noi. Ai mai multe variante. Alege-o pe cea care îți este comodă.

-  Poți să suni. Oricând între 09:00 și 17:30 la 021 9464. Suntem la datorie de luni până vineri.
-  Poți să ne dai un mail. La pensii@nn.ro.
-  Poți să intri pe site-ul nostru: www.nn.ro.
-  Ne poți trimite o scrisoare pe adresa:
NN Pensii Societate de Administrare a unui Fond de Pensii
Administrat Privat SA, Str. Costache Negri nr. 1-5,
etajele 2-3, sector 5, cod poștal 050552, București.



Pentru orice detalii despre pensia ta, intră pe nndirect.ro și vei găsi situația la zi a contului tău. Aici poți să afli și informații despre situația contribuțiilor plătite, despre comisioanele deduse, despre numărul și valoarea unităților de fond și despre valoarea activului din contul tău.

Cum rezolvăm problemele când apar

Nu aplicăm șabloane. Căutăm întotdeauna soluția cea mai potrivită pentru fiecare caz în parte, astfel încât cel care ne contactează să nu fie prejudiciat, indiferent dacă ne este participant sau nu.

Metodele de soluționare sunt diferite de la caz la caz. Uneori se poate rezolva totul la telefon. Sunt și situații în care îți trimitem răspunsul la solicitări printr-o adresă scrisă către tine sau prin e-mail.

Avem o echipă de oameni care se ocupă cu verificarea, investigarea și găsirea soluțiilor potrivite pentru solicitările tale. Adică te ajutăm să te lămurești, chiar dacă ești participantul nostru sau nu.

Indiferent de canalul prin care ne transmiți solicitarea sau nemulțumirea ta (telefon, e-mail, scrisoare, prin intermediul agentului de marketing), noi o vom trata cu seriozitate și-ți vom răspunde cât de repede cu putință.

În mod normal, termenul nostru de răspuns este de 8 zile calendaristice, însă facem tot posibilul să răspundem și mai repede.

Iar dacă sunt neclarități în răspunsul primit, ne poți cere detalii suplimentare sau te poți adresa instituției abilitate în domeniu:

Entitatea de soluționare alternativă a litigiilor în domeniul financiar non-bancar (SAL-Fin) <http://www.salfin.ro>

Adresa: Splaiul Independenței nr. 15, sector 5, cod poștal 050092, București.

Telefon: 0800.825.627

Fax registratură: 021.659.60.51 și 021.659.64.36

E-mail: office@salfin.ro

Cartea de vizită completă la 31.12.2019 a Fondului de Pensii Administrat Privat NN

Administrator

NN Pensii Societate de Administrare a unui Fond de Pensii Administrat Privat S.A.
(„NN Pensii SAFPAP S.A.”), cu sediul în strada Costache Negri, numărul 1-5,
etajele 2-3, sectorul 5, București, cod poștal 050552.
www.nn.ro

Membrii Consiliului de Administrație

Anna Natalia Grzelonska

Președinte al Consiliului de Administrație

Gerke Anno Witteveen

Administrator

Andreea-Marina Pipernea

Administrator

Membrii Conducerii Executive

Andreea-Marina Pipernea

Director General

Silviu Nelu Novac

Director General Adjunct



Aționar majoritar

NN Continental Europe Holdings BV, societate cu răspundere limitată, care este înființată și funcționează în conformitate cu legile din Olanda. Cota participare la capitalul social al NN Pensii SAFPAP: 99,999999514799%.

Depozitar

BRD-GROUPE SOCIETE GENERALE S.A., o instituție de credit din România, autorizată de Banca Națională a României, având sediul social în Bulevardul Ion Mihalache, numărul 1-7, sectorul 1, București.

Auditor

Ernst&Young Assurance Services SRL, cu sediul social în Bulevardul Ion Mihalache nr. 15-17, Clădirea Bucharest Tower Center, etaj 21, sector 1, cod unic de înregistrare 11909783, www.ey.com/ro