

NN Asigurări S.A.
Raport anual în forma scurtă la 31.12.2025



Denumire și forma juridică: NN Asigurări S.A.
Numărul de ordine din Registrul asiguratorilor: RA-068/24.09.2020
Adresă sediului social: Str. Costache Negri. nr. 1-5. sector 5. București

Structura acționariatului:

Actionar	Numar actiuni	Procentaj %	Valoare LEI
NN Continental Europe Holdings BV.	67.406.394	99,999998516	67.406.394
Nationale-Nederlanden Intertrust BV	1	0,000001484	1
TOTAL	67.406.395	100,00000	67.406.395

Structura managementului:

Nume	Funcție
Kuldeep Kaushik	Președinte Consiliu de Administrație
Ramona Livinți	Membru Consiliu de Administrație
Cătălin Vasile	Membru Consiliu de Administrație

NN ASIGURĂRI S.A. ("Societatea") a fost înființată în baza Legii 31/1990 a societăților și înmatriculată la Registrul Comerțului cu nr. J2020009649400, cu codul unic de înregistrare numărul 42898560.

Produsele financiare de asigurări generale reprezintă obiectul principal de activitate al Societății, NN Asigurări S.A. și a fost astfel înscrisă în Registrul asiguratorilor cu codul RA-068.

1. Administrarea riscurilor

Riscul valutar

Riscul valutar este generat de activități comerciale internaționale, de efectuarea investițiilor externe în altă monedă decât moneda națională, evaluări contabile ale activelor și pasivelor nominale în valută sau alte tipuri de expuneri valutare. Valutele fluctuează permanent generând o potențială oportunitate, dar și o potențială pierdere în același timp, atât pentru companie, cât și pentru investitorii care achiziționează bunuri la nivel internațional sau care își desfășoară activitățile într-o monedă diferită de moneda națională. Societatea este supusă riscului valutar, având plăți către furnizori externi, inclusiv chirii, în timp ce încasările de la clienți sunt cu preponderență în moneda națională. Administrarea acestui risc se realizează printr-o analiză anuală.

Valoarea calculată a riscului valutar pentru anul 2025 a fost de 1.184.263 RON

Riscul ratei dobânzii

Riscul de rată a dobânzii reprezintă riscul deteriorării valorii activelor și/ sau înregistrării de pierderi datorită fluctuațiilor nefavorabile ale ratei dobânzii pe piață. Activele financiare expuse la riscul de dobândă sunt, pentru Societate, reprezentate de activele cu venit fix încadrate în categoria activelor disponibile în vederea vânzării, respectiv titluri de stat, depozite, împrumuturi.

Pe parcursul anului 2025 Societatea a calculat riscul de rată a dobânzii aferent deținerilor de obligațiuni guvernamentale, împrumuturi, depozite și contracte de leasing. Valoarea calculată a riscului de rată a dobânzii pentru anul 2025 a fost de 2.524.654 RON.

Riscul de lichiditate

Riscul de lichiditate reprezintă riscul înregistrării de pierderi sau al nerealizării profiturilor estimate, ce rezulta din imposibilitatea asiguratorilor de a onora în orice moment obligațiile de plată pe termen scurt, fără ca aceasta să implice costuri sau pierderi ce nu pot fi suportate de asiguratorii.

Societatea nu s-a confruntat cu riscul de lichiditate în 2025, portofoliul de investiții fiind format din active lichide. Societatea a dispus în permanență de lichiditățile necesare pentru acoperirea imediată a obligațiilor față de asigurați și față de autoritățile fiscale, raportând lunar un coeficient de lichiditate situat în jurul unei valori medii de 22,86.

Punctul de plecare în evaluarea necesităților și a surselor de lichiditate îl reprezintă prognozele de fluxuri de numerar aferente contractelor de asigurare, așa cum reies acestea aplicând condițiile contractelor de asigurare și ipotezele conform celei mai bune estimări, la care se adaugă investițiile angajate, rambursarea datoriilor și cupoanelor și fluxurilor de capital. Aceste prognoze sunt relevante în special pe orizonturi mai mari (1 lună/ 1 an).

Necesitățile de lichiditate sunt evaluate atât în scenariul de bază, cât și pentru scenariul de stres. Pentru că cel mai important risc din punct de vedere lichiditate pentru companie îl reprezintă rezilierile în masă sau evenimente extreme care generează daune (catastrofe), Societatea ia în considerare în scenariul de stres cel mai advers eveniment în ceea ce privește fluxul de lichidități, așa cum reiese acesta din calculul submodulelor de risc din cadrul cerinței de solvabilitate.

Riscul de țară

Riscul de țară surprinde probabilitatea de neplată a datoriilor comerciale de către companiile rezidente. Acesta cuprinde două elemente:

- Ratingul de țară - o evaluare pe termen mediu pe o scară de la AA la D (nivel ridicat de risc);
- Nivelul de risc - o evaluare pe termen scurt pe o scară de la 1 la 4 (nivel ridicat de risc)

Rating-ul de țară al României a fost confirmat la BBB-, însă perspectiva a fost modificată la negativ de către agenția de rating Fitch în data de 12 august 2025, precum și de agenția S&P în data de 10 octombrie 2025.

Ratingul 'BBB-' al României este susținut de apartenența la UE și de fluxurile de capital aferente care sprijină convergența veniturilor și finanțele externe. PIB-ul pe cap de locuitor și guvernarea sunt peste media țărilor din categoria 'BBB'. Aceste puncte forte sunt echilibrate de deficitele gemene mari și persistente ale bugetului și contului curent, de creșterea rapidă a datoriei publice, de polarizarea politică și de datoria externă netă destul de ridicată. Perspectiva negativă reflectă deteriorarea semnificativă a finanțelor publice ale României, demonstrată printr-un deficit fiscal mare și o datorie guvernamentală/PIB în creștere rapidă. Incertitudinea politică s-a diminuat și noul guvern a introdus un pachet ambițios inițial de consolidare fiscală. Totuși, riscurile semnificative pentru consolidarea fiscală pe termen mediu provin din creșterea economică slabă, provocările în implementare, oboseala fiscală și polarizarea politică ridicată.

Riscul de piață

Riscul de piață privește schimbarea unor indicatori precum rata dobânzii, prețul acțiunilor listate la bursă, prețul obligațiilor, prețul activelor imobiliare, ratele de schimb valutar, privind dispersia plasamentelor la bănci sau alți factori economici generali. Acest risc produce efecte atunci când activele și pasivele nu reacționează similar la schimbările produse mai sus.

Pentru a minimiza rezultatele negative ale riscului de rata de dobânda provenind din decalajele pe maturități între active (investiții) și datoriile aferente activității de asigurare, Societatea utilizează metoda alocării strategice ale activelor pe tipuri de instrumente financiare și pe maturități pentru a realiza un echilibru între rentabilitatea portofoliului de investiții și riscul aferent acestuia.

Pe parcursul anului 2025, Societatea a raportat riscul de concentrare ca fiind sub-riscul principal în cadrul riscului de piață. Acest risc provine din faptul că Societatea păstrează disponibilitățile bănești sub forma de depozit la două bănci (ING Bank și Citi Bank) și sub forma unui împrumut la FGA. Valoarea calculată a riscului de concentrare pentru anul 2025 a fost de 4.090.364 RON.

Riscul de subscriere

Riscul de subscriere este dat de evoluția defavorabilă, prin comparație cu presupunerile folosite în stabilirea primelor de asigurare, a experienței referitoare la riscurile preluate în asigurare de către asigurator prin intermediul condițiilor de asigurare. Expunerea maximă la acest risc este limitată prin excluderi, limite de acoperire a riscului și reasigurare, iar departamentele de specialitate din cadrul Societății controlează și monitorizează atent riscul de subscriere astfel încât să-l diminueze.

Riscul de asigurare este reprezentat de probabilitatea ca evenimentul asigurat să aibă loc și de incertitudinea valorii daunei rezultate. Prin prisma naturii contractelor de asigurare, riscul este aleatoriu, deci greu de estimat.

La subscrierea primelor, Societatea își asumă un risc tehnic, respectiv riscul ca Societatea să suporte daune aferente primei subscrise. Concentrarea riscului tehnic ar putea rezulta în pierderi semnificative pentru Societate în cazul în care un eveniment sau o serie de evenimente ar afecta un întreg tip de polițe sau țara ca atare. Societatea reduce aceste riscuri printr-o evaluare atenta a clienților, limite de expunere bine stabilite, programe de reasigurare și aplicarea unei politici de provizionare prudentă cu privire la daunele raportate cât și la cele neraportate.

Pentru un portofoliu de contracte de asigurare unde metode statistice sunt aplicate în tarify și în determinarea rezervelor, principalul risc este acela ca valorile efective ale daunelor și despăgubirilor plătite să fie mai mare decât valoarea previzionată a rezervelor. Acest risc se poate materializa datorită frecvenței sau amplitudinii daunelor, cu valori mai mari decât cele previzionate. Evenimentele asigurate au loc cu o frecvență aleatorie, iar numărul exact și valoarea daunelor și despăgubirilor variază față de nivelurile determinate utilizând metode statistice.

Strategia de subscriere urmărește să se asigure ca riscurile subscrise sunt diversificate în ceea ce privește tipul și valoarea riscului și zona geografică. Limite de subscriere sunt determinate pentru aplicarea unor criterii potrivite de selecție a riscului. Spre exemplu, Societatea are dreptul de a refuza reînnoirea polițelor, poate impune eliminarea anumitor riscuri din produsul asigurat sau de a refuza plata unor daune cu suspiciuni de fraudă.

În plus, pentru minimizarea efectelor riscului de subscriere, Societatea are un program de reasigurare comprehensiv.

Valoarea calculată a riscului de subscriere pentru anul 2025 în cazul asigurărilor generale a fost de 10.069.095 RON și în cazul asigurărilor de sănătate de 4.543.361 RON.

Riscul de credit

Riscul de credit este aferent în special creanțelor din reasigurare (Societatea a încheiat un tratat de reasigurare cu NN Re și cu BNP Paribas Cardif). Riscul de credit aferent creanțelor din prime de asigurare este acoperit prin termenii contractuali, care stipulează neacoperirea daunelor în cazul primelor neplătite sau a întârzierii la plata primelor. De asemenea, băncile unde Societatea își plasează investițiile sunt bănci de prim rang, ING Bank și Citi Bank.

Riscul de credit este administrat prin:

- Selectarea partenerilor bazată pe criterii reputaționale, de recunoaștere la nivel local sau de apartenență la un grup financiar recunoscut pe plan internațional, și pe ratingul acordat instituției de credit de către agenții cunoscute de rating (e.g Standard & Poors; Moody's; Fitch);
- Stabilirea unor limite de expunere pe contrapartide și monitorizarea acestora;
- Încheierea tratatelor de reasigurare cu reasiguratori recunoscuți la nivel internațional;
- Monitorizarea portofoliului de creanțe din asigurare și întreprinderea unor acțiuni specifice ca rezultat al monitorizării.

Valoarea calculată a riscului de credit pentru anul 2025 a fost de 4.855.659 RON.

Alte riscuri

- Riscul operational:* reprezintă posibilitatea înregistrării de pierderi sau a nerealizării profiturilor estimate, care apare din procesele interne inadecvate, din eroarea umană sau din erorile generate de sistemul informatic, precum și din factori externi. Riscul operațional este riscul înregistrării de pierderi determinat de factori interni (derularea neadecvată a unor activități interne, existența unui personal neinstruit sau a unor sisteme informatice necorespunzătoare) sau de factori externi (condiții economice, schimbări în mediul financiar, etc). Riscul operațional include și riscul juridic.
- Riscul reputational:* este riscul înregistrării de pierderi ca urmare a publicității negative care conduce la lipsa încrederii clienților în capacitatea financiară și profesională a Societății. Acest risc poate apărea fie ca urmare a comportamentului propriului management sau personal, fie ca urmare a unor acțiuni ale terților.
- Riscul strategic:* este riscul care rezultă din deciziile conducerii Societății sau o implementare necorespunzătoare a deciziilor, care ar putea influența veniturile și solvabilitatea curente/ viitoare. În această categorie sunt incluse și riscurile deciziilor inadecvate ca urmare a neadaptării acestora la modificările din mediul economic.

Societatea monitorizează trimestrial din punct de vedere cantitativ și calitativ principalele riscuri la care este expusă, incluzând identificarea noilor riscuri cu impact semnificativ asupra poziției sale financiare și implementează măsuri de diminuare a riscurilor. Societatea promovează o monitorizare continuă a tuturor riscurilor, în conformitate cu politicile și procedurile interne de administrare a riscurilor și în conformitate cu prevederile legale în vigoare.



Legislația fiscală din România include termenul de "valoarea de piață", valoare în conformitate cu care tranzacțiile cu părțile afiliate trebuie să fie efectuate și prezentate în dosarul de documentare a prețurilor de transfer. Autoritățile fiscale pot avea interpretări diferite asupra tranzacțiilor și circumstanțelor decât conducerea Societății și, prin urmare, pot impune obligații fiscale suplimentare rezultate în urma ajustărilor acestei valori fapt care se poate materializa în creșterea veniturilor sau reducerea cheltuielilor deductibile ducând astfel la o creștere a bazei de calcul pentru impozitul pe profit.

Societatea consideră că sistemul de control intern și de management al riscurilor implementat, politicile și procedurile în vigoare diminuează semnificativ impactul tuturor acestor riscuri asupra poziției și rezultatului financiar al Societății.

2. Controlul activității Societății

Sistemul de control intern al Societății este definit ca ansamblul guvernanței, politicilor, procedurilor și activităților menite să identifice riscurile, să le gestioneze în limita apetitului la risc setat și să ofere un nivel de confort privind realizarea obiectivelor de business. Astfel, în ceea ce privește Sistemul de control intern, guvernanța corporativă este susținută de un sistem financiar și de control puternic, care are la bază modelul celor 3 linii de apărare (3LoD):

- (a) **prima linie de apărare**, reprezentată de conducerea Societății, managementul departamentelor operaționale, care iau în mod colectiv decizii de afaceri și au responsabilitatea primară în execuția operațională a proceselor, în implementarea și aplicarea controalelor;
- (b) **cea de-a doua linie de apărare**, o reprezintă departamentele importante de control (Conformitate, Managementul Riscurilor, Juridic, Actuar) care au rol de suport și monitorizare a politicilor și procedurilor;
- (c) **cea de-a treia linie de apărare**, este Auditul Intern, cunoscut și sub denumirea de Serviciul Corporatist de Audit („CAS”). Funcția de Audit Intern furnizează certificări independente cu privire la eficiența activității și proceselor, incluzând aspecte privind guvernanța, calitatea cadrului de control intern și management de risc.

În ceea ce privește **Sistemul de management al riscului**, acesta este construit în jurul a patru componente: strategia de management al riscului, evaluarea, controlul și monitorizarea riscurilor. Conducerea Societății este responsabilă pentru definirea, implementarea și organizarea sistemului de management al riscului pentru a se asigura că sistemul de control intern funcționează în mod eficace și eficient. Consiliul de Administrație aprobă politicile și procedurile privind managementul riscului, precum și elemente cantitative și calitative privind apetitul la risc al Societății. Managementul Societății se asigură de implementarea sistemului de management al riscului în fiecare arie de responsabilitate, fiind responsabil pentru asumarea de riscuri în limitele apetitului la risc al Societății și pentru implementarea și conformarea cu modelul de guvernanță ales de Societate. Totodată, managementul Societății se asigură că gestionarea riscului se realizează de către toți angajații în cadrul activităților lor obișnuite, și că funcția de risc are standarde și atribuții corespunzătoare. Controlul activității societății este asigurat și prin auditul extern anual desfășurat de o societate autorizată de audit și consultanță.

Organizarea contabilității s-a desfășurat în conformitate cu Legea contabilității nr. 82/1991, republicată, cu reglementările contabile specifice domeniului asigurărilor armonizate cu Directivele Europene și prezentate prin Norma nr. 41 din 30 decembrie 2015 pentru aprobarea Reglementărilor contabile privind situațiile financiare anuale individuale și situațiile financiare anuale consolidate ale entităților care desfășoară activitate de asigurare și/sau reasigurare cu modificările și completările ulterioare, respectând principiile prudenței, permanenței metodelor, continuității activității și independenței exercițiului financiar.

La data de 31 decembrie 2025, Societatea are un număr de 3 administratori cu pregătire de specialitate în domeniul asigurărilor sau în domeniul economic:

- Kuldeep Kaushik - Președinte
- Ramona Livinți - Membru
- Cătălin Vasile - Membru

3. Rețeaua și canalele de distribuție a produselor de asigurare

Principalul canal de vânzare al NN Asigurări SA este propria rețea de agenții, dar în ultimii ani atât băncile, cât și brokerii au căpătat un rol important în vânzarea asigurărilor.

La finalul anului 2025 rețeaua proprie de distribuție include un număr de 1.778 agenți activi dintre care 1.624 persoane fizice și 154 persoane juridice.



4. Rezultatele financiare la data de 31 decembrie 2025

Aspecte generale

Piețele financiare locale și internaționale au avut o evoluție pozitivă în anul 2025, într-un context dominat de incertitudine pe fondul instabilității politice la nivel local și global. Dinamica performanței nu a fost însă liniară, începutul de an fiind marcat de volatilitate ridicată, alimentată de posibilele consecințe economice pe fondul escaladării tensiunilor comerciale la nivel global. Suplimentar, pe plan local incertitudinea politică a persistat până la alegerile prezidențiale din luna mai, menținând în tot acest timp la un nivel ridicat costurile de finanțare a deficitului fiscal. Odată depășite incertitudinile politice, piețele financiare au revenit la reflectarea perspectivelor economice în a doua parte a anului. Pe plan local, pachetul fiscal lansat de noul guvern în luna iulie a îmbunătățit semnificativ percepția de risc asupra sustenabilității datoriei publice a României.

În aceste condiții, titlurile de stat românești în RON și EUR au înregistrat randamente totale (incluzând cupoanele, precum și deprecierea RON versus EUR) de peste 10% pentru întreg anul 2025. Aceleași condiții favorabile au condus și la un randament record, de peste 55% (incluzând dividendele) în 2025 pentru indicele BET-TR, cel mai reprezentativ pentru bursa locală. Similar cu evoluțiile titlurilor de stat, impulsul de creștere din piețele de acțiuni a fost mai puternic în a doua jumătate a anului. Performanța activelor locale a fost superioară celor de pe piețele dezvoltate – spre exemplu EuroStoxx50, indicele celor mai mari 50 de companii din zona euro, a avut un randament pozitiv denumit în RON de circa 24%. În același timp, indicele principal S&P500 al bursei americane a înregistrat un avans de sub 10% exprimat în RON (pe fondul deprecierei dolarului american în 2025).

În perspectiva anului 2026, rămânem moderat optimiști în ceea ce privește performanța așteptată a piețelor, considerând în continuare că strategia de investiții adaptată la context trebuie să fie una precaută, care să urmărească cu atenție sporita evoluțiile principalilor indicatori macroeconomici și ai piețelor financiare. În acest sens, riscuri privind traiectoria consolidării fiscale pe plan local, escaladarea tensiunilor comerciale, conflictele din Ucraina și Orientul Mijlociu ar putea să creeze volatilitate pe parcursul acestui an.

Acest fapt s-a transpus în neafectarea în mod vizibil a indicatorilor semnificativi de business pe care-i prezentăm în continuare.

Situațiile financiare ale Societății cuprind bilanțul contabil, contul de profit și pierdere, situația fluxurilor de numerar, situația modificărilor capitalului propriu, date informative și notele explicative la acestea.

4.1 Veniturile totale înregistrate în cursul anului 2025

Conform datelor prezentate în situațiile financiare anuale sunt în valoare de 45.082.778 RON, în creștere față de anul precedent (2024: 30.416.032 RON) din care:

- 31.704.630 RON venituri din prime, nete de reasigurare, în creștere cu 60% față de anul precedent;
- 613.797 RON alte venituri tehnice, nete de reasigurare, în creștere cu 36% față de anul precedent;
- 7.853.332 RON venituri din reasigurare, în creștere cu 27% față de anul precedent;
- 2.792.843 RON venituri realizate din plasamente, în creștere cu 13% față de anul precedent;
- 717.401 RON alte venituri, în creștere față de anul precedent.

4.2 Cheltuielile totale înregistrate în cursul anului 2025

Conform datelor prezentate în situațiile financiare anuale, au însumat 59.475.339 RON (2024: 48.443.480 RON), în creștere față de anul precedent din care:

- 10.061.082 RON cheltuieli cu variația rezervelor, nete de reasigurare, în creștere cu 52% față de anul precedent;
- 9.233.586 RON cheltuieli cu daunele brute, în creștere cu 55% față de anul precedent;
- 11.214.482 RON cheltuieli de achiziție nete, în creștere cu 27% față de anul precedent;
- 25.291.160 RON cheltuieli de administrare brute, în creștere cu 16% față de anul precedent;
- 2.274.256 RON alte cheltuieli, în scădere cu 31% față de anul precedent;

4.3 Rezultatul financiar la 31 decembrie 2025

Constă în pierdere contabilă în valoare de 14.392.562 RON (2024: pierdere 18.027.448 RON).

Societatea înregistrează la data de 31 decembrie 2025 o pierdere fiscală în valoare de 12.070.746 RON (2024: pierdere fiscală 15.746.106 RON).

Datoriile față de bugetul statului și bugetul asigurărilor sociale, reprezentând atât impozitele și taxele legate de salarii (impozitul pe salarii, contribuția la asigurări sociale, contribuția la asigurări sociale de sănătate, contribuția asiguratorie pentru muncă, fond solidaritate pentru persoanele cu handicap), cât și taxa pe valoare adăugată aferentă importului de servicii au totalizat în anul 2025 suma de 5.386.109 RON și au fost vărsate la termen pe tot parcursul anului.

De asemenea, fondurile specifice sectorului de asigurări (2% din primele încasate pentru contribuția permanentă către fondul de garantare a asiguraților, 5% din primele încasate pentru contribuția specială către fondul de garantare a asiguraților și 0,4% din primele încasate pentru taxa de funcționare a ASF), totalizând în anul 2025 suma de 2.715.718 RON, au fost vărsate la termen pe tot parcursul anului.

Referitor la încadrarea Societății în parametrii de performanță financiară și îndeplinirea condițiilor de lichiditate, solvabilitate și stabilitate financiară, facem următoarele precizări:

- rata de solvabilitate determinată conform regimului Solvency II la data de 31 decembrie 2025 este de 158 % (2024: 196 %), iar fondurile proprii la finalul anului 2025 pentru acoperirea cerinței de solvabilitate sunt în cuantum de 28.562.907 RON (2024: 25.945.338 RON).
- rata de solvabilitate minimă determinată conform regimului Solvency II la data de 31 decembrie 2025 este de 135 % (2024: 124 %), iar fondurile proprii la finalul anului 2025 pentru acoperirea cerinței de solvabilitate minimă sunt în cuantum de 27.509.279 RON (2024: 24.714.192 RON).
- coeficientul de lichiditate a fost pe tot parcursul anului 2025 peste cotele minime, înregistrând valori supraunitare.

4.4. Rezultatul curent și rezultat reportat la 31 decembrie 2025

La data de 31 decembrie 2025 rezultatul curent și rezultatul reportat în sumă de -32.420.011 RON, reprezentând pierdere, sunt compuse din:

- rezultatul curent al exercițiului financiar (pierdere) în sumă de -14.392.562 RON;
- rezultatul reportat (pierdere) al anului financiar precedent în sumă de -18.027.449 RON.

Rezultatul curent și rezultatul reportat sunt prezentate comparativ în următorul tabel:

	31 decembrie 2024 RON	31 decembrie 2025 RON
Rezultat curent în exercițiul financiar	-18.027.448	-14.392.562
Rezultat nedistribuit reportat	-1	-18.027.449
Rezultat reportat din adoptare IAS	-	-
TOTAL REZULTAT REPORTAT	-18.027.449	-32.420.011

5 Clasificarea produselor de asigurare

În baza autorizației primite din partea ASF –sectorul asigurări pentru desfășurarea activității de asigurări generale, Societatea este în proces de a dezvolta un portofoliu de produse de asigurări generale pornind de la nevoile clienților. Societatea oferă următoarele produse: Home Insurance – Asigurare facultativă de locuință, încadrat în Clasa 8 - Asigurări de incendiu și calamități naturale; Health Protect – Asigurare generală de accident și boală, ce acoperă riscul de intervenție chirurgicală din accident sau boală, încadrat în Clasa 2 – Asigurări de sănătate;

Salary Protect – oferă protecția asiguraților care obțin venituri din salarii, ce acoperă riscul de somaj, incapacitate temporară de muncă și invaliditate totală și permanentă, încadrat în clasa 16 - Asigurări pentru pierderi financiare;

NN GO – Asigurare generală de accident, ce acoperă riscul de spitalizare din accident, recuperare medicală din accident, intervenție chirurgicală din accident, încadrat în clasa A1 – Asigurări de accidente;

Critical Illness – Asigurare pentru boli grave sau intervenții chirurgicale majore, încadrat în clasa A2 - Asigurări de sănătate.

În conformitate cu prevederile Legii nr. 237/2015 privind autorizarea și supravegherea activității de asigurare și reasigurare, produsele prezentate au riscuri încadrate în următoarele clase de asigurări generale:

- Clasa 1 – Asigurări de accidente;
- Clasa 2 – Asigurări de sănătate;
- Clasa 8 - Asigurări de incendiu și calamități naturale;
- Clasa 9 – Alte asigurări de bunuri;
- Clasa 13 -Asigurări de răspundere civilă generală, exclusiv cea menționată la clasele 10-12;
- Clasa 16 - Asigurări pentru pierderi financiare diverse.



6 Perspective de dezvoltare a activității

Strategia de creștere și stabilitatea financiară a Societății sunt o preocupare continuă pentru conducerea executivă. Prin tot ceea ce face, Societatea este alături de clienți în demersurile lor de a-și proteja locuința, sănătatea și viitorul financiar, iar interesul tot mai multor români pentru asigurări și decalajul de protecție încă ridicat în România, susțin tendințele de creștere în viitor.

Societatea va continua să dezvolte activitatea și soluțiile din portofoliu pentru a ajunge la tot mai mulți români cu produse și servicii relevante, oricând și oricum au nevoie, acolo unde sunt cel mai mult prezenți, în sfera digitală. Societatea investește permanent în dezvoltarea și diversificarea portofoliului pornind de la nevoile și așteptările clienților, fiind mereu alături de ei cu soluții prin care să protejeze tot ce contează mai mult pentru ei.

În același timp, planurile Societății vor continua să se concentreze și în 2026 pe accelerarea transformării digitale, ca parte a obiectivului de a fi asiguratorul digital al viitorului. Societatea va continua să dezvolte experiența digitală a clienților construind pe baza instrumentelor și procesele digitale deja integrate, noi soluții pentru clienți.

7 Evenimente ulterioare

Prin decizia AGA nr. 1 din 23 martie 2026 s-a aprobat majorarea capitalului social al Societății cu suma de 10.200.000 RON, prin aport în numerar al acționarului NN Continental Europe Holdings B.V., sumă încasată la data de 27 martie 2026. Majorarea capitalului social cu suma de 10.200.000 RON a fost realizată pentru susținerea dezvoltării viitoare a afacerii și pentru asigurarea menținerii unui nivel adecvat al ratei de solvabilitate, în concordanță cu evoluțiile prognozate ale activității și ale cerințelor de capital.




8 Forma scurtă a situațiilor financiare

Extrase din situațiile financiare complete pentru anul încheiat la 31 decembrie 2025

Bilanț asiguratorii la data de 31 decembrie 2025

Denumirea elementului		Nr. Rd.	Sold la:	
			01.01.2025	31.12.2025
A		B	1	2
A	ACTIV		X	X
	ACTIVE NECORPORALE		X	X
	I.Imobilizari necorporale		X	X
	1.Cheltuieli de constituire	01	85.067	117.949
	2.Cheltuielile de dezvoltare	02	-	-
	3. Concesiuni, brevete, licențe, mărci, drepturi și valori similare	03	3.848	3.848
	4. Fondul comercial	04	-	-
	5. Avansuri și imobilizări necorporale în curs de execuție	05	-	-
	6. Alte imobilizări necorporale	06	144.120	455.541
	TOTAL (rd.01 la 06)	07	233.035	577.338
B	PLASAMENTE		X	X
	I. Plasamente în imobilizări corporale și în curs		X	X
	1. Terenuri și construcții	08	-	-
	2. Avansuri și plasamente în imobilizări corporale în curs de execuție	09	-	-
	TOTAL (rd.08 + 09)	10	-	-
	II. Plasamente deținute la societățile afiliate și sub formă de interese de participare și alte plasamente în imobilizări financiare		X	X
	1. Titluri de participare deținute la societăți afiliate	11	-	-
	2. Titluri de creanță și împrumuturi acordate societăților afiliate	12	-	-
	3. Participări la societățile în care există interese de participare	13	-	-
	4. Titluri de creanță și împrumuturi acordate societăților în care există interese de participare	14	-	-
	5. Alte plasamente în imobilizări financiare	15	1.931.771	3.766.717
	TOTAL (rd.11 la 15)	16	1.931.771	3.766.717
	III. Alte plasamente financiare		X	X
	1. Acțiuni, alte titluri cu venit variabil și unități la fondurile comune de plasament	17	-	-
	2. Obligațiuni și alte titluri cu venit fix.	18	27.475.595	30.948.435
	3. Părți în fonduri comune de investiții	19	-	-
	4. Împrumuturi ipotecare	20	-	-
	5. Alte împrumuturi	21	-	-
	6. Depozite la instituțiile de credit	22	-	-
	7. Alte plasamente financiare	23	-	-
	TOTAL (rd.17 la 23)	24	27.475.595	30.948.435
	IV Depozite la societăți cedente	25	-	-
C	PLASAMENTE AFERENTE ASIGURĂRILOR DE VIAȚA PENTRU CARE EXPUNEREA LA RISCUL DE INVESTIȚII ESTE TRANSFERATĂ CONTRACTANȚILOR (241-294)	26	-	-
	TOTAL PLASAMENTE (rd.10+16+24+25+26)	27	29.407.366	34.715.152
D	PARTEA DIN REZERVELE TEHNICE AFERENTE CONTRACTELOR CEDATE ÎN REASIGURARE		X	X
	I. Partea din rezervele tehnice aferente contractelor cedate în reasigurare la asigurări generale		X	X
	1. Partea din rezerva de prime aferentă contractelor cedate în reasigurare	28	-	-

Denumirea elementului	Nr. Rd.	Sold la:	
		01.01.2025	31.12.2025
2. Partea din rezerva pentru participare la beneficii și risturnuri aferentă contractelor cedate în reasigurare.	29	-	-
3. Partea din rezerva de daune aferentă contractelor cedate în reasigurare.	30	1.430.394	2.354.569
4. Partea din alte rezerve tehnice aferentă contractelor cedate în reasigurare		-	-
a) Partea din rezerva pentru riscuri neexpirate aferentă contractelor cedate în reasigurare	31	-	-
b) Partea din rezerva de catastrofă aferentă contractelor cedate în reasigurare	32	-	-
c) Partea din alte rezerve tehnice aferentă contractelor cedate în reasigurare	33	-	-
TOTAL (rd.28 la 33)	34	1.430.394	2.354.569
II. Partea din rezervele tehnice aferente contractelor cedate în reasigurare la asigurări de viață		X	X
1. Partea din rezerva matematica aferentă contractelor cedate în reasigurare	35	-	-
2. Partea din rezerva de prime aferentă contractelor cedate în reasigurare	36	-	-
3. Partea din rezerva pentru participare la beneficii și risturnuri aferentă contractelor cedate în reasigurare	37	-	-
4. Partea din rezerva de daune aferentă contractelor cedate în reasigurare	38	-	-
5. Partea din alte rezerve tehnice aferentă contractelor cedate în reasigurare	39	-	-
TOTAL (rd.35 la 39)	40	-	-
III. Partea din rezerva matematică aferentă asigurărilor de viață pentru care expunerea la riscul de investiții este transferată contractanților cedată în reasigurare (394)	41	-	-
TOTAL (rd.34+40+41)	42	1.430.394	2.354.569
E CREANTE		X	X
Sume de încasat de la societățile afiliate	43	-	-
Sume de încasat din interese de participare	44	-	-
TOTAL (rd.43+44)	45	-	-
I Creante provenite din operațiuni de asigurare directă		X	X
Asigurați	46	11.546.675	17.608.350
Intermediari în asigurări	47	-	-
Alte creanțe provenite din operațiuni de asigurare directă	48	-	-
TOTAL (rd.46 la 48)	49	11.556.675	17.608.350
II Creanțe provenite din operațiuni de reasigurare	50	-	-
III Alte creanțe	51	18.367	33.319
IV Creanțe privind capitalul subscris și nevărsat	52	-	-
F ALTE ELEMENTE DE ACTIV		X	X
I Imobilizări corporale și stocuri		X	X
1. Instalații tehnice și mașini	53	3.976	66.113
2. Alte instalații, utilaje și mobilier	54	-	-
3. Avansuri și imobilizări corporale în curs de execuție	55	-	-
TOTAL (rd.53 la 55)	56	3.976	66.113
Stocuri		X	X
4. Materiale consumabile	57	-	-
5. Avansuri pentru cumpărări de stocuri	58	-	-
TOTAL (rd.57 + 58)	59	-	-
II Casa și conturi la bănci	60	19.746.535	19.499.350
III Alte elemente de activ	61	-	-
G CHELTUIELI ÎN AVANS		X	X
I Dobânzi și chirii înregistrate în avans	62	-	-
II Cheltuieli de achiziție reportate TOTAL (rd. 64+65)	63	4.014.334	6.463.537



Denumirea elementului	Nr. Rd.	Sold la:	
		01.01.2025	31.12.2025
1. Cheltuieli de achiziție reportate privind asigurările generale	64	4.014.334	6.463.537
2. Cheltuieli de achiziție reportate privind asigurările de viață	65	-	-
III Alte cheltuieli înregistrate în avans	66	42.944	65.261
TOTAL (rd.62+63+66)	67	4.057.278	6.528.798
TOTAL ACTIV (rd.07+27+42+45+49+50+51+52+56+59+60+61+67)	68	66.443.626	81.382.989

	PASIV			X	X
A	CAPITAL SI REZERVE			X	X
	I Capital			X	X
	Capital social din care:	69		50.906.395	67.406.395
	- capital subscris vărsat	70		50.906.395	67.406.395
	Elemente asimilate capitalului (fondul de dotare al Sucursalelor din Romania)	71		-	-
	Alte elemente de capitaluri proprii (Sold C)	72		228.354	323.509
	Alte elemente de capitaluri proprii (Sold D)	73		-	-
	II Prime de capital	74		-	-
	III Rezerve din reevaluare	75		-	-
	IV Rezerve			X	X
	1.Rezerve legale	76		-	-
	2. Rezerve statutare sau contractuale	77		-	-
	3. Alte rezerve	78		-	-
	Total (rd 76 la 78)	79		-	-
	Acțiuni proprii	80		-	-
	Castiguri legate de instrumente de capitaluri proprii				
	Pierderi legate de instrumente de capitaluri proprii				
	TOTAL (rd.69+71+72-73+74+75+79-80+81-82)	83		51.134.749	67.729.904
	V Rezultatul reportat			X	X
	1. Rezultatul reportat reprezentând profitul nerepartizat sau pierderea neacoperită	Sold C	84	-	-
		Sold D	85	1	18.027.449
	2. Rezultatul reportat provenit din adoptarea pentru prima dată a IAS mai puțin IAS 29	Sold C	86	-	-
		Sold D	87	-	-
	3. Rezultatul reportat provenit din corectarea erorilor contabile	Sold C	90	-	-
		Sold D	91	-	-
	4. Rezultatul reportat provenit din trecerea la aplicarea reglementărilor contabile conforme cu Directivele Europene	Sold C	94	-	-
		Sold D	95	-	-
	VI Rezultatul exercitiului (121)	Sold C	96	0	-
		Sold D	97	18.027.448	14.392.562
	VII Repartizarea profitului(129)	98		-	-
	TOTAL (rd. 69+71+72+78+79-80+81-82+83-84+85-86+87-88-89)	99		33.107.300	35.309.893
B	DATORII SUBORDONATE	100		-	-
C	REZERVE TEHNICE			X	X
	I. Rezerve tehnice privind asigurările generale (rd.102+103+104+107)	101		20.618.854	32.378.636
	1. Rezerva de prime privind asigurările generale	102		16.192.096	25.419.607
	2. Rezerva pentru participare la beneficii și risturnuri privind asigurările generale	103		-	-
	3. Rezerva de daune privind asigurările generale (rd. 96+97)	104		2.726.073	4.371.461
	a) Rezerva de daune avizate	105		2.178.160	3.578.090
	b) Rezerva de daune neavizate	106		547.913	793.372

	4. Alte rezerve tehnice pentru asigurări generale (rd. 99+100+101)	107	1.700.685	2.587.568
	a) Rezerva pentru riscuri neexpire	108	373.307	373.307
	b) Rezerva de catastrofa	109	1.327.378	2.214.261
	c) Alte rezerve tehnice	110	-	-
	a) Rezerva de daune avizate	116	-	-
	b) Rezerva de daune neavizate	117	-	-
	5. Alte rezerve tehnice privind asigurările de viață	118	-	-
	TOTAL (rd.92+102+110)	119	20.618.854	32.378.636
D	REZERVA MATEMATICĂ AFERENTĂ ASIGURĂRILOR DE VIAȚĂ PENTRU CARE EXPUNEREA LA RISCUL DE INVESTIȚII ESTE TRANSFERATĂ CONTRACTAȚILOR (314)	120	0	-
E	PROVIZIOANE		X	X
	1. Provizioane pentru beneficiile angajaților	121	5.604	12.229
	2. Provizioane pentru impozite	122	-	-
	3. Alte provizioane	123	1.679.277	1.353.111
	TOTAL (rd. 113 la 115)	124	1.684.881	1.365.340
F	DEPOZITE PRIMITE DE LA REASIGURĂTORI	125	-	-
G	DATORII		X	X
	Sume datorate societăților afiliate	126	-	-
	Sume datorate privind interesele de participare	127	-	-
	I Datorii provenite din operațiuni de asigurare directă	128	-	-
	II Datorii provenite din operațiuni de reasigurare	129	1.012.481	855.816
	III Împrumuturi din emisiuni de obligațiuni	130	-	-
	IV Sume datorate instituțiilor de credit	131	-	-
	V Alte datorii, inclusiv datorii fiscale și datorii pentru asigurările sociale	132	8.759.977	9.635.760
	TOTAL (rd. 118 la 124)	133	9.772.458	10.491.577
H	VENITURI ÎN AVANS		X	X
	I. Subvenții pentru investiții	134	-	-
	II Venituri înregistrate în avans	135	1.260.133	1.837.543
	TOTAL (rd. 126 + 127)	136	1.260.133	1.837.543
	TOTAL PASIV (rd.90+91+111+112+116+117+125+128)	137	66.443.626	81.382.989



Contul de profit și pierdere
Pentru exercițiul încheiat la 31 decembrie 2025

Contul Tehnic al Asigurării Generale la data de: 31.12.2025

Denumirea indicatorilor	Nr. rd	Realizări aferente perioadei de raportare	
		31.12.2024	31.12.2025
A	B	1	2
1.Venituri din prime. nete de reasigurare		X	X
a) venituri din prime brute subscrise (+)	01	29.309.425	44.739.787
b) prime cedate în reasigurare (-)	02	9.490.754	13.035.157
c) variatia rezervei de prime (+/-)	03	5.558.804	8.452.987
d) variatia rezervei de prime. cedate în reasigurare (+/-)	04	-	-
TOTAL(rd.01-02-03+04)	05	14.259.867	23.251.644
2.Cota din venitul net (diferenta între veniturile si cheltuielile din plasamente) al plasamentelor transferata din contul netehnic (+)	06	-	-
3.Alte venituri tehnice. nete de reasigurare (+)	07	450.484	613.797
4.Cheltuieli cu daunele. nete de reasigurare		X	X
a) daune platite (rd. 09-10):	08	3.442.523	5.908.707
sume brute	09	5.963.129	9.233.586
partea reasuratorilor(-)	10	2.520.606	3.324.880
b) variatia rezervei de daune. neta de reasigurare: (+/-)	11	463.072	721.213
TOTAL(rd. 08+11)	12	3.905.595	6.629.919
5.Variatia altor rezerve tehnice. nete de reasigurare. din care:		X	X
a)Variatia rezervei pentru riscuri neexpire (+/-)	13	370.802	-
b)Variatia rezervei de catastrofa (+/-)	14	581.809	886.883
c)Variatia altor rezerve tehnice (+/-)	15	-	-
TOTAL(rd 13+14+15)	16	952.611	886.883
6.Variatia rezervei pentru participare la beneficii si risturnuri (+/-)	17	-	-
7.Cheltuieli de exploatare nete		X	X
a) cheltuieli de achizitie	18	11.561.464	13.663.684
b) variatia sumei cheltuielilor de achizitie reportate (+/-)	19	-2.708.116	-2.449.203
c) cheltuieli de administrare	20	21.861.101	25.291.160
d) comisioane primite de la reasuratori si participari la beneficii (-)	21	3.670.667	4.528.453
TOTAL(rd 18+19+20-21)	22	27.043.783	31.977.189
8.Alte cheltuieli tehnice. nete de reasigurare	23	1.745.153	1.284.419
9.Variatia rezervei de egalizare(+/-)	24	-	-
10.Rezultat tehnic al asigurarii generale		X	X
Profit (rd. 05+06+07-12-16-17-22-23-24)	25		
Pierdere (rd. 12+16+17+22+23+24-05-06-07)	26	18.936.791	16.912.969



Contul Netehnic al asigurării generale la data de: 31.12.2025
04

lei

A	Nr.rd	Realizări aferente perioadei de raportare	
		precedentă	curentă
	B	1	2
1.Rezultatul tehnic al asigurarii generale		x	x
Profit	01	-	-
Pierdere	02	18.936.791	16.912.969
2.Rezultatul tehnic al asigurarii de viata		x	x
Profit	03		
Pierdere	04		
3.Venituri din plasamente		x	x
a)Venituri din participari la societatile în care exista interese de participare	05	-	-
din care venituri din plasamente la societatile afiliate	06	-	-
b)Venituri din alte plasamente	07	-	-
venituri provenind din terenuri si constructii	08	-	-
venituri provenind din alte plasamente	09	-	-
c)Venituri din ajustari pentru depreciere/pierdere de valoare a plasamentelor	10	756.277	627.413
d)Venituri provenind din realizarea plasamentelor	11	1.721.215	2.165.430
TOTAL(rd. 05+07+11+12)	12	2.477.492	2.792.843
4.Plusvalori nerealizate din plasamente	13	-	-
5.Cota din venitul net al plasamentelor transferata din contul tehnic al asigurarii de viata	14	-	-
6.Cheltuieli cu plasamentele		x	x
TOTAL (rd 17+18+19)	15	23.892	45.937
a)cheltuieli de gestionare a plasamentelor. inclusiv cheltuielile cu dobânzile	16	23.877	25.417
b)cheltuieli privind constituirea ajustarilor de valoare pentru plasamente	17	15	20.519
c)pierderi provenind din realizarea plasamentelor	18	-	-
7.Minusvalori nerealizate din plasamente	19	-	-
8.Cota din venitul net al plasamentelor transferata în contul tehnic al asigurarilor generale	20	-	-
9.Alte venituri netehnice	21	2.764	717.401
10.Alte cheltuieli netehnice. inclusiv provizioanele si ajustarile de valoare	22	1.547.021	943.900
11.Venituri din activitatea de administrare de fonduri de pensii facultative*	23		
12.Cheltuieli din activitatea de administrare de fonduri de pensii facultative*	24	-	-
13. Profit din activitatea de administrare de fonduri de pensii facultative* (rd.24-25)	25	-	-
14. Pierdere din activitatea de administrare de fonduri de pensii facultative* (rd. 25-24)	26	-	-
15.Rezultatul curent		x	x
Profit (rd.01-02+03-04+12+13+14-15-19-20+21-22+25-26)	27	-	-
Pierdere (rd.02-01+04-03-12-13-14+15+19+20-21+22+26-25)	28	18.027.448	14.392.562
16.Venituri extraordinare	29	-	-
17.Cheltuieli extraordinare	30	-	-
18.Rezultatul extraordinar		x	x
Profit (rd 30-31)	31	-	-
Pierdere (rd 31-30)	32	-	-
19.Venituri totale	33	30.416.032	45.082.778
20.Cheltuieli totale	34	48.443.480	59.475.339
21.Rezultatul brut		x	x
Profit (rd. 34-35); (28-29+32-33);	35	-	-

Pierdere (rd 35-34); (rd 29-28+ 33-32);	36	18.027.448	14.392.562
22.Impozit pe profit	37	-	-
23.Alte impozite (care nu figureaza la pozitiile precedente)	38		
24.Rezultatul net al exercitiului		x	x
Profit (rd 36-38-39)	39	-	-
Pierdere (rd. 37+38+39)	40	18.027.448	14.392.562

Nota privind întocmirea formei scurte a situațiilor financiare

În aplicarea prevederilor Normei Autorității de Supraveghere Financiară nr. 41/2015 pentru aprobarea Reglementarilor contabile privind situațiile financiare anuale individuale și situațiile financiare anuale consolidate ale entităților care desfășoară activitate de asigurare și/sau reasigurare (“Norma ASF nr. 41/2015”), conducerea Societății NN Asigurări S.A. (“Societatea”) a procedat la extragerea informațiilor din situațiile financiare pentru exercițiul financiar încheiat la 31 decembrie 2025.

Forma scurtă a situațiilor financiare cuprinde:

- bilanț la data de 31 decembrie 2025
- contul de profit și pierdere asiguratori pentru exercițiul financiar încheiat la 31 decembrie 2025
- note explicative, cuprinzând Nota privind întocmirea formei scurte a situațiilor financiare și nota explicativă privind plasamentele investiționale

Bilanțul la 31 decembrie 2025 și contul de profit și pierdere pentru exercițiul financiar încheiat la 31 decembrie 2025 precum și notele explicative enumerate mai sus au fost extrase din situațiile financiare pentru exercițiul financiar încheiat la 31 decembrie 2025, care au fost întocmite conform Normei ASF nr. 41/2015, cu modificările și completările ulterioare asupra cărora auditorul statutar al Societății a emis o opinie de audit nemodificată în aceeași dată cu cea aferentă opiniei de audit pentru situațiile financiare în formă scurtă, integral, fără modificări.

Forma scurtă a situațiilor financiare este consecventă cu acele situații financiare. Setul complet de situații financiare din care a fost extrasă forma scurtă a situațiilor financiare se poate obține de la Oficiul Național al Registrului Comerțului.

Forma scurtă a situațiilor financiare include și această notă explicativă privind întocmirea formei scurte a situațiilor financiare, dar aceasta nu a fost extrasă din acele situații financiare.

Forma scurtă a situațiilor financiare nu cuprinde toate prezentările cerute de Norma 41/2015. Astfel, citirea formei scurte a situațiilor financiare nu reprezintă un substitut pentru citirea situațiilor financiare auditate ale Societății.

Nota privind plasamentele investiționale

	Valuta	31 decembrie 2024		31 decembrie 2025	
		Cost inițial	Valoare contabilă	Cost inițial	Valoare contabilă
Titluri de stat	RON	26.458.266	27.475.595	29.821.695	30.948.435
Total plasamente	RON	26.458.266	27.475.595	29.821.695	30.948.435

Certificatele de trezorerie cu discount sunt evaluate la valoarea amortizată folosind amortizarea liniară.

Conform modificărilor aduse reglementarilor contabile aprobate prin norma 6/2019, obligațiunile și titlurile de stat aferente asigurărilor generale sunt evaluate la valoarea care urmează a fi rambursată la scadență.

Astfel, valoarea titlurilor de stat prezentată în bilanț se prezintă astfel :

Tip instrument	Valoare contabilă la 31 decembrie 2024	Valoare contabilă la 31 decembrie 2025
Titluri de stat, din care:	27.475.595	30.948.435
primă	168	79.245
discount	436.946	-215.476



Sumele menționate în tabelul de mai sus se regăsesc în conturile de cheltuieli în avans, respectiv venituri în avans și au fost reclasificate în postul de bilanț Plasamente financiare conform prevederilor legislative.


Valoarea de piață a titlurilor de stat prezentate este în sumă totală de 31.008.616 RON la 31.12.2025 (31.12.2024: 27.375.655 RON).

Semnături:

Gabriela Lupas-Ticu
Director General



Mihaela Diana Mitu
Contabil șef.





KPMG Audit SRL
DN1, Bucharest - Ploiești Road no. 89A
Sector 1, Bucharest
013685, P.O.Box 18 - 191
Tel: +40 372 377 800
Fax: +40 372 377 700
www.kpmg.ro

Raportul auditorului independent cu privire la forma scurta a situatiilor financiare

Catre Actionarii NN Asigurari S.A.

Strada Costache Negri 1-5, Opera Center, 050552, Bucuresti, Romania
Cod unic de inregistrare: 42898560

Opinie

1. Forma scurta a situatiilor financiare ale NN Asigurari S.A. ("Societatea") inclusa la paginile 8 – 15 in Raportul anual in forma scurta anexat, cuprinde:
 - Bilant asiguratorii la 31 decembrie 2025;
 - contul de profit si pierdere pentru exercitiul financiar incheiat la 31 decembrie 2025;
 - nota explicativa "plasamente investitionale",
derivate din situatiile financiare auditate ale Societatii intocmite in conformitate cu Norma Autoritatii de Supraveghere Financiara nr. 41/2015 pentru aprobarea Reglementarilor contabile privind situatiile financiare anuale individuale si situatiile financiare anuale consolidate ale entitatilor care desfasoara activitate de asigurare si/sau reasigurare cu modificarile ulterioare ("Norma ASF nr. 41/2015") pentru exercitiul financiar incheiat la data de 31 decembrie 2025 (denumite in continuare "situatiile financiare auditate"); si
 - Nota privind intocmirea formei scurte a situatiilor financiare.
2. In opinia noastra, forma scurta a situatiilor financiare este in concordanta, sub toate aspectele semnificative, cu situatiile financiare auditate, in conformitate cu baza descrisa in Nota privind intocmirea formei scurte a situatiilor financiare.

Forma scurta a situatiilor financiare

3. Forma scurta a situatiilor financiare nu cuprinde toate prezentarile de informatii cerute de Norma ASF nr. 41/2015, aplicabila la pregatirea situatiilor financiare ale Societatii. Astfel, citirea formei scurte a situatiilor financiare si a raportului nostru cu privire la aceasta nu reprezinta un substitut pentru citirea situatiilor financiare auditate ale Societatii si a raportului nostru cu privire la acestea.

Situatiile financiare auditate si raportul nostru cu privire la acestea

4. Am exprimat o opinie de audit nemodificata cu privire la situatiile financiare auditate in raportul nostru din data de 7 aprilie 2026. Acel raport include de asemenea si comunicarea aspectelor cheie de audit, si anume "Evaluarea rezervelor de dauna". Aspectele cheie de audit sunt acele aspecte care, in baza rationamentului nostru profesional, au avut cea mai mare importanta in efectuarea auditului acelor situatii financiare.


Responsabilitatea conducerii asupra formei scurte a situatiilor financiare

5. Conducerea este responsabila pentru intocmirea formei scurte a situatiilor financiare in conformitate cu baza descrisa in Nota privind intocmirea formei scurte a situatiilor financiare.

Responsabilitatea auditorului


6. Responsabilitatea noastra este de a exprima o opinie daca forma scurta a situatiilor financiare este in concordanta, in toate aspectele semnificative, cu situatiile financiare auditate, pe baza procedurilor noastre, care au fost efectuate in conformitate cu Standardul International de Audit (ISA) 810 (Revizuit), "Misiuni de raportare cu privire la situatiile financiare sintetizate".

Pentru si in numele KPMG Audit S.R.L.:



RUBELI IRINA

inregistrat in registrul public electronic al auditorilor financiari si firmelor de audit cu numarul AF4092



inregistrat in registrul public electronic al auditorilor financiari si firmelor de audit cu numarul FA9

Bucuresti, 7 aprilie 2026

Autoritatea pentru Supravegherea Publică a
Activității de Audit Statutar (ASPAAS)

Auditor financiar: **RUBELI IRINA**
Registrul Public Electronic: **AF4092**

Autoritatea Pentru Supravegherea Publică a
Activității de Audit Statutar (ASPAAS)

Auditor financiar: **KPMG AUDIT S.R.L.**
Registrul Public Electronic: **FA9**